


Министерство науки и высшего образования РФ ФГБОУ ВО «Ульяновский государственный университет»	Форма	
Ф-Программа практики		



УТВЕРЖДЕНО
решением Ученого совета
факультета культуры и искусства
от «20» мая 2024 г., протокол №12/272

Председатель  /Н.С. Сафронов/

Зав. кафедрой дизайна (подпись)

 /Е.Л. Силантьева/

Зав. кафедрой культуры и искусства

Е.Л. Силантьева (по доверенности)

№ 218/08 от 29.01.2024г.

ПРОГРАММА ПРАКТИКИ

Практика	Учебно-ознакомительная практика
Способ и форма проведения	Стационарная/выездная, дискретно
Факультет	культуры и искусства
Кафедра	дизайна и искусства интерьера
Курс	1

Направление (специальность) **54.03.01 «Дизайн»**

код направления (специальности), полное наименование

Направленность (профиль/специализация) **профиль «Дизайн графический»**

полное наименование

Форма обучения **очно-заочная**

очная, заочная, очно-заочная (указать только те, которые реализуются)

Дата введения в учебный процесс УлГУ:

«01» сентября 2024г.

Программа актуализирована на заседании кафедры: протокол № _____ от _____ 20 _____ г.

Программа актуализирована на заседании кафедры: протокол № _____ от _____ 20 _____ г.


Программа актуализирована на заседании кафедры: протокол № _____ от _____ 20 _____ г.

Сведения о разработчиках:

ФИО	Кафедра	Должность, ученая степень, звание
Мосина С. В.	Дизайна и искусства интерьера	Доцент, кандидат педагогических наук


СОГЛАСОВАНО

Заведующий кафедрой дизайна и искусства интерьера

 / Е.Л. Силантьева /

Подпись ФИО

«25» апреля 2024 г.

Министерство науки и высшего образования РФ ФГБОУ ВО «Ульяновский государственный университет»	Форма	
Ф-Программа практики		

1. ЦЕЛИ И ЗАДАЧИ ПРАКТИКИ

Цели прохождения практики:

Целью прохождения учебной практики у студентов является получение первичных профессиональных умений и навыков проектной деятельности, развитие и закрепление практических умений и навыков, овладение методами творческого процесса и создания художественного образа на основе графического изображения предметно-пространственной среды в соответствии с общими целями программы ОПОП бакалавриата «Дизайн». В соответствии с требованиями ФГОС ВО по направлению 54.03.01 «Дизайн», (профиль «Дизайн графический»), прохождение учебной практики является необходимой подготовкой, направленной на закрепление и углубление теоретической подготовки студента, приобретение им практических навыков и компетенций, а также опыта самостоятельной профессиональной деятельности.

Прохождение практики предполагает следование определенным правилам: требованиям самостоятельности, ответственности, методической и методологической грамотности и др. Опираясь на специальные знания и умения, усвоенные при прохождении практики, студенты демонстрируют оригинальность, творчество, добросовестность, личную заинтересованность при выполнении проектных разработок и максимальную степень профессионализма при решении всех практических вопросов.

Основным содержанием практики является выполнение практических учебных, учебно-исследовательских, творческих заданий, соответствующих характеру будущей профессиональной деятельности обучающихся. Занятия в процессе учебной практики направлены на развитие у студентов способности воспринимать натуру в трехмерном пространстве, а ее изображение – в двухмерном пространстве на плоскости. Творческое воображение студентов должно проявляться в процессе разработки выразительных композиционно-графических решений стилизаций, выполненных в результате предварительных зарисовок растительных форм.


Задачи прохождения практики:

- развитие творческой активности и самостоятельности студентов;
- овладение методами творческой и исследовательской работы дизайнеров;
- овладение способами создания художественного образа;
- овладение практическими навыками различных видов изобразительного искусства и способов проектной графики;
- развитие чертежных, графических и композиционных навыков.
- выполнение графических зарисовок растительных форм живой природы;
- разработку авторских стилизаций на их основе;
- формирование творческого отношения к труду и стремление к совершенствованию профессиональных и личностных качеств.

2. МЕСТО ПРАКТИКИ В СТРУКТУРЕ ОПОП ВО

Раздел основной профессиональной образовательной программы бакалавриата «Практики» является обязательным и представляет собой вид учебных занятий, непосредственно ориентированных на профессионально-практическую подготовку обучающихся. «Учебно-ознакомительная практика» предусмотрена УП направления «Дизайн» профиля «Дизайн графический» во втором семестре.


«Учебно-ознакомительная практика» базируется на знаниях умениях и компетенциях, освоенных в рамках следующих дисциплин ОПОП: Пропедевтика, Академический рисунок. Прохождение данной практики необходимо для закрепления и углубления освоенных знаний умений и компетенций и дальнейшего освоения программ дисциплин (модулей) ОПОП: Пропедевтика, Академический рисунок, Основы проектного управления, Основы предпринимательского права, Фотографика, Социальное

Министерство науки и высшего образования РФ ФГБОУ ВО «Ульяновский государственный университет»	Форма	
Ф-Программа практики		

предпринимательство, Культурные и креативные индустрии, Спецрисунок, Организация проектной деятельности, Эргономика, Основы теории и методологии проектирования. А также для прохождения практик: Проектная деятельность, Научно-исследовательской практики, Преддипломной практики и подготовки к процедуре защиты и защите выпускной квалификационной работы.

3. ПЕРЕЧЕНЬ ПЛАНИРУЕМЫХ РЕЗУЛЬТАТОВ ОБУЧЕНИЯ ПРИ ПРОХОЖДЕНИИ ПРАКТИКИ, СООТНЕСЕННЫХ С ПЛАНИРУЕМЫМИ РЕЗУЛЬТАТАМИ ОСВОЕНИЯ ОПОП ВО

Индекс и наименование реализуемой компетенции	Перечень планируемых результатов прохождения практики, соотнесенных с индикаторами достижения компетенций
УК-2 Способен определять круг задач в рамках поставленной цели и выбирать оптимальные способы их решения, исходя из действующих правовых норм, имеющих результаты и ограничений	<p>ИД-1ук2 Знать действующее законодательство и правовые нормы, регулирующие профессиональную деятельность</p> <p>ИД-1.1ук2 Знать основные методы оценки способов решения профессиональных задач, виды ресурсов и ограничений</p> <p>ИД-2ук2 Уметь поводить анализ поставленной цели и формулировать задачи, необходимые для ее достижения, анализировать альтернативные варианты.</p> <p>ИД-2.1ук2 Уметь использовать нормативно-правовую документацию в сфере профессиональной деятельности</p> <p>ИД-3ук2 Владеть методиками разработки цели и задач проекта.</p> <p>ИД-3.1ук2 Владеть методами оценки потребности в ресурсах, продолжительности и иных условиях реализации проекта</p> <p>ИД-3.2ук2 Владеть навыками работы с нормативно-правовой документацией</p>
ОПК-3Способен выполнять поисковые эскизы изобразительными средствами и способами проектной графики; разрабатывать проектную идею, основанную на концептуальном, творческом подходе к решению дизайнерской задачи; синтезировать набор возможных решений и научно обосновывать свои предложения при проектировании дизайн-	<p>ИД-1опк3 Знать изобразительные средства эскизирования и проектной графики, различные графические материалы и их свойства</p> <p>ИД-1.1опк3 Знать методы академического рисунка, методы проектной графики, приемы выполнения работ;</p> <p>ИД-1.2опк3 Знать основы построения геометрических предметов, основы перспективы; пластическую анатомию на примере образцов классической культуры и живой природы;</p> <p>изображать объекты предметного мира, пространство и человеческую фигуру на основе знания их строения и конструкции;</p>


Министерство науки и высшего образования РФ ФГБОУ ВО «Ульяновский государственный университет»	Форма	
Ф-Программа практики		

<p>объектов, удовлетворяющих утилитарные и эстетические потребности человека (техника и оборудование, транспортные средства, интерьеры, полиграфия, товары народного потребления)</p>	<p>ИД-1.3опк3 Знать основы композиции в, её законы и правила; типологию композиционных средств и их взаимодействие, приемы и методы создания композиции; закономерности построения художественной формы и ее восприятия</p> <p>ИД-1.4 опк3 Знать о проектной культуре и проектной деятельности, методологии проектирования, о типологии объектов дизайна</p> <p>ИД-2 опк3 Уметь использовать в работе различные графические материалы и инструменты, понимать принципы выбора техники исполнения конкретного рисунка</p> <p>ИД-2.1опк3 Уметь, использовать рисунки в практике составления композиции и перерабатывать их в направлении проектирования любого объекта</p> <p>ИД-2.2опк3 Уметь разрабатывать проектную идею, основанную на концептуальном, творческом подходе к решению дизайнерской задачи</p> <p>ИД-2.3опк3 Уметь создавать художественно-образные решения, отвечающие целям и задачам проектного задания</p> <p>ИД-3опк3 Владеть комплексом изобразительных средств для достижения выразительности различных художественных образов</p> <p>ИД-3.1опк3 Владеть навыками представления проектного замысла в виде графической и объемно-пространственной модели</p> <p>ИД-3.2опк3 Владеть навыками синтеза возможных решений и научного обоснования своих предложений при проектировании дизайн-объектов</p>
---------------------------------------------------------------------------------------------------------------------------------------------------------------------------------------	--------------------------------------------------------------------------------------------------------------------------------------------------------------------------------------------------------------------------------------------------------------------------------------------------------------------------------------------------------------------------------------------------------------------------------------------------------------------------------------------------------------------------------------------------------------------------------------------------------------------------------------------------------------------------------------------------------------------------------------------------------------------------------------------------------------------------------------------------------------------------------------------------------------------------------------------------------------------------------------------------------------------------------------------------------------------------------------------------------------------------------------------------------------------------------------------------------------------------------------------------------------------------------------------------------------------------------------------------------

4. МЕСТО И СРОКИ ПРОХОЖДЕНИЯ ПРАКТИКИ

В соответствии с ФГОС ВО направления бакалавриата 54.03.01 «Дизайн» учебная и (или) производственная практики могут проводиться в структурных подразделениях организации (Ульяновский государственный университет, кафедра дизайна и искусства интерьера).

Учебно-ознакомительная практика по направлению бакалавриата «Дизайн», проводится как стационарная/выездная и дискретно. Практика проводится в течение 4 недель в соответствии с графиком учебного процесса после окончания сессии 2 семестра.


Министерство науки и высшего образования РФ ФГБОУ ВО «Ульяновский государственный университет»	Форма	
Ф-Программа практики		

5. ОБЩАЯ ТРУДОЕМКОСТЬ ПРАКТИКИ

Объем практики		Продолжительность практики
з.е.	часы	недели
6	216	4

6. СТРУКТУРА И СОДЕРЖАНИЕ ПРАКТИКИ

№ п/п	Разделы (этапы) прохождения практики	Виды работ на практике, включая самостоятельную работу обучающихся	Трудоемкость (в часах)	Объем часов контактной работы обучающегося с преподавателем	Формы текущего контроля
1	Организационный этап. Вводная конференция по практике.	Обозначение календарных сроков и режима работы. Выдача дневников по практике и их заполнение. Инструктаж по технике безопасности	2	2	-
2	Исходные данные на проектирование	Индивидуально, в зависимости от проектного задания и условий дизайн-проектирования	2	2	-
3	Натурные зарисовки растительных форм	Зарисовки объекта природы (растения) с фиксацией целостного впечатления. Рисунок с передачей объемно-пространственных свойств формы, состояния при помощи графических выразительных средств. (1 планшет 50x75 см)	48	-	просмотр
4	Стилизация и трансформация природной формы	Акцентирование внимания на отдельных свойствах: объемно-пространственная структура, фактура, силуэт, пластика, геометризация. Декоративная трактовка формы на основе ритмики и пластики. Метафорическая трактовка формы на основе аналогии свойств предметов. Трансформация объекта, акцентирование внимания на отдельных характеристиках, качествах, свойствах: линия, силуэт, пятно, геометрия, метафора. Стилизация – один из приемов визуальной организации образного выражения, при котором выявляются наиболее	144	-	просмотр

Министерство науки и высшего образования РФ ФГБОУ ВО «Ульяновский государственный университет»	Форма	
Ф-Программа практики		

		характерные черты предмета и отбрасываются ненужные детали. Трансформация – это изменение формы предмета, то есть трансформирование её в необходимую сторону: округление, вытягивание, увеличение или уменьшение в размере отдельных частей, подчеркивание угловатости и т. д. В работе над формой приемы стилизации и трансформации применяют одновременно. Один прием дополняет другой и развивает основную пластическую тему. (2 планшета 50x75 см)			
5	Подготовка отчета по практике	Оформление дневника, написание отчета и подготовка к сдаче проекта на кафедре. (Состав подачи: 3 планшета 50x75 см)	16	-	Готовый отчет, заполненный дневник
6	Итоговая конференция	Защита практики на кафедре. Выставка проектов. Сдача дневника, отчета и электронного носителя с визуальной информацией	4	4	Дифференцированный зачет
Общая трудоемкость практики			216	8	6 ЗЕТ


**В случае необходимости использования в учебном процессе частично/исключительно дистанционных образовательных технологий в таблице через слеш указывается количество часов работы ППС с обучающимися для проведения практики в дистанционном формате с применением электронного обучения*

7. НАУЧНО-ИССЛЕДОВАТЕЛЬСКИЕ И НАУЧНО-ПРОИЗВОДСТВЕННЫЕ ТЕХНОЛОГИИ, ИСПОЛЬЗУЕМЫЕ НА ПРАКТИКЕ

При выполнении различных видов работ на практике используются следующие технологии:

1. Проблемное обучение - стимулирование студентов к самостоятельному приобретению знаний, необходимых для решения конкретной проблемы.
2. Контекстное обучение - мотивация студентов к усвоению знаний путем выявления связей между конкретным знанием и его применением.
3. Обучение на основе опыта - активизация познавательной деятельности студентов за счет ассоциации собственного опыта с предметом изучения.

При прохождении практики студенты также изучают и применяют в работе передовой отечественный и зарубежный опыт из источников учебной, научной и специальной литературы, периодической печати и сети Интернет в соответствии с полученным индивидуальным заданием.

Министерство науки и высшего образования РФ ФГБОУ ВО «Ульяновский государственный университет»	Форма	
Ф-Программа практики		

8. ФОРМА ПРОМЕЖУТОЧНОЙ АТТЕСТАЦИИ ПО ИТОГАМ ПРАКТИКИ


Формой аттестации по практике является дифференцированный зачет в форме итоговой конференции на кафедре, на котором осуществляется защита отчета по практике, обсуждаются результаты проектной работы студентов и выставляются оценки.

Аттестация по итогам практики заключается в представлении выполненных заданий (проекта). Результатом данной практики являются:

1. Зарисовки объекта.
2. Рисунок с передачей объемно-пространственных свойств формы, движения, состояния при помощи графических выразительных средств.
3. Трансформация объекта, акцентирование внимания на отдельных характеристиках, качествах, свойствах: линия, силуэт, пятно, геометрия, метафора.
4. Построение знака. Знак в разных масштабах. Инверсия. Рельеф в макете.
5. Графическое исполнение. Подача. Состав подачи: 3 планшета 50x75 см (или картон А1)

Студенты должны предоставить следующие отчетные материалы и документы:

- учебный проект, отражающий результаты выполненных работ;
- дневник производственной практики студента установленного образца с отзывом руководителя практики с характеристикой работы практиканта и оценкой по пятибалльной системе;
- отчет студента по практике с указанием конкретных видов выполненных работ и их результатами, в соответствии с программой практики и индивидуальным заданием, на формате А4.

Министерство науки и высшего образования РФ ФГБОУ ВО «Ульяновский государственный университет»	Форма	
Ф-Программа практики		

9. УЧЕБНО-МЕТОДИЧЕСКОЕ И ИНФОРМАЦИОННОЕ ОБЕСПЕЧЕНИЕ ПРАКТИКИ

а) Список рекомендуемой литературы:

основная

1. Бадян, В. Е. Основы композиции : учебное пособие для вузов / Бадян В. Е. , Денисенко В. И. - Москва : Академический Проект, 2020. - 175 с. (Gaudeamus) - ISBN 978-5-8291-2592-9. - Текст : электронный // ЭБС "Консультант студента" : [сайт]. - URL : <https://www.studentlibrary.ru/book/ISBN9785829125929.html>
2. Шокорова, Л. В. Стилизация в дизайне и декоративно-прикладном искусстве / Л. В. Шокорова. — 2-е изд., перераб. и доп. — Москва : Издательство Юрайт, 2023. — 74 с. — (Высшее образование). — ISBN 978-5-534-09988-1. — Текст : электронный // Образовательная платформа Юрайт [сайт]. — URL: <https://urait.ru/bcode/515495>.
3. Графический дизайн. Современные концепции : учебное пособие для вузов / Е. Э. Павловская [и др.]; ответственный редактор Е. Э. Павловская. — 2-е изд., перераб. и доп. — Москва : Издательство Юрайт, 2023. — 119 с. — (Высшее образование). — ISBN 978-5-534-11169-9. — Текст : электронный // Образовательная платформа Юрайт [сайт]. — URL: <https://urait.ru/bcode/515527>.

дополнительная

1. Бионика для дизайнеров : учебное пособие для вузов / Н. В. Жданов, А. В. Скворцов, М. А. Червонная, И. А. Черныйчук. — 2-е изд., испр. и доп. — Москва : Издательство Юрайт, 2023. — 232 с. — (Высшее образование). — ISBN 978-5-534-07462-8. — Текст : электронный // Образовательная платформа Юрайт [сайт]. — URL: <https://urait.ru/bcode/516544>.
2. Дрозд, А. Н. Декоративная графика : практикум по дисциплине для обучающихся по направлению подготовки 54.03.01 «Дизайн», профиль «Графический дизайн», квалиф. (степень) «бакалавр» / А. Н. Дрозд. - Кемерово : Кемеровский государственный институт культуры, 2018. - 60 с. - ISBN 978-5-8154-0418-2. — Текст : электронный // Электронно-библиотечная система IPR BOOKS : [сайт]. — URL: <http://www.iprbookshop.ru/93496.html>
3. Казарина, Т. Ю. Цветоведение и колористика [Электронный ресурс] : практикум по направлению подготовки 54.03.01 «Дизайн», профиль «Графический дизайн» / Т. Ю. Казарина. — Электрон. текстовые данные. — Кемерово : Кемеровский государственный институт культуры, 2017. — 36 с. — 978-5-8154-0382-6. — Режим доступа: <http://www.iprbookshop.ru/66372.html>
4. Чесняк, М. Г. Учебная (музейная) практика по получению первичных профессиональных умений и навыков, в том числе первичных умений и навыков научно-исследовательской деятельности [Электронный ресурс] : учебно-методическое пособие для обучающихся по направлению подготовки 54.03.01 «Дизайн» / М. Г. Чесняк. — Электрон. текстовые данные. — Саратов : Ай Пи Эр Медиа, 2019. — 92 с. — 978-5-4486-0747-9. — Режим доступа: <http://www.iprbookshop.ru/83817.html>

учебно-методическая

1. Вилкова А. А. Методические указания по организации и прохождению практики по направлению подготовки 54.03.01 «Дизайн», профиль «Дизайн графический» всех форм обучения / А. А. Вилкова, С. В. Мосина, А. И. Рощупкин; УлГУ, Фак. культуры и искусства. - Ульяновск : УлГУ, 2019. - Загл. с экрана; Неопубликованный ресурс. - Электрон. текстовые дан. (1 файл : 323 КБ). - Текст : электронный. <http://lib.ulsu.ru/MegaPro/Download/MObject/8992>

Согласовано:

Гл. библиотекарь /

Должность сотрудника научной библиотеки

Шевякова И.Н. /


ФИО



подпись

25.04.2024 /

дата

Министерство науки и высшего образования РФ ФГБОУ ВО «Ульяновский государственный университет»	Форма	
Ф-Программа практики		

Профессиональные базы данных, информационно-справочные системы

1. Электронно-библиотечные системы:

1.1. Цифровой образовательный ресурс IPRsmart : электронно-библиотечная система : сайт / ООО Компания «Ай Пи Ар Медиа». - Саратов, [2024]. – URL: <http://www.iprbookshop.ru>. – Режим доступа: для зарегистрир. пользователей. - Текст : электронный.

1.2. Образовательная платформа ЮРАЙТ : образовательный ресурс, электронная библиотека : сайт / ООО Электронное издательство «ЮРАЙТ». – Москва, [2024]. - URL: <https://urait.ru> . – Режим доступа: для зарегистрир. пользователей. - Текст : электронный.

1.3. База данных «Электронная библиотека технического ВУЗа (ЭБС «Консультант студента») : электронно-библиотечная система : сайт / ООО «Политехресурс». – Москва, [2024]. – URL: <https://www.studentlibrary.ru/cgi-bin/mb4x>. – Режим доступа: для зарегистрир. пользователей. – Текст : электронный.

1.4. Консультант врача. Электронная медицинская библиотека : база данных : сайт / ООО «Высшая школа организации и управления здравоохранением-Комплексный медицинский консалтинг». – Москва, [2024]. – URL: <https://www.rosmedlib.ru>. – Режим доступа: для зарегистрир. пользователей. – Текст : электронный.

1.5. Большая медицинская библиотека : электронно-библиотечная система : сайт / ООО «Букап». – Томск, [2024]. – URL: <https://www.books-up.ru/ru/library/> . – Режим доступа: для зарегистрир. пользователей. – Текст : электронный.

1.6. ЭБС Лань : электронно-библиотечная система : сайт / ООО ЭБС «Лань». – Санкт-Петербург, [2024]. – URL: <https://e.lanbook.com>. – Режим доступа: для зарегистрир. пользователей. – Текст : электронный.

1.7. ЭБС Znanium.com : электронно-библиотечная система : сайт / ООО «Знаниум». - Москва, [2024]. - URL: <http://znanium.com> . – Режим доступа : для зарегистрир. пользователей. - Текст : электронный.

2. КонсультантПлюс [Электронный ресурс]: справочная правовая система. / ООО «Консультант Плюс» - Электрон. дан. - Москва : КонсультантПлюс, [2024].

3. eLIBRARY.RU: научная электронная библиотека : сайт / ООО «Научная Электронная Библиотека». – Москва, [2024]. – URL: <http://elibrary.ru>. – Режим доступа : для авториз. пользователей. – Текст : электронный

4. Федеральная государственная информационная система «Национальная электронная библиотека» : электронная библиотека : сайт / ФГБУ РГБ. – Москва, [2024]. – URL: <https://нэб.рф>. – Режим доступа : для пользователей научной библиотеки. – Текст : электронный.

5. Российское образование : федеральный портал / учредитель ФГАУ «ФИЦТО». – URL: <http://www.edu.ru>. – Текст : электронный.


6. Электронная библиотечная система УлГУ : модуль «Электронная библиотека» АБИС Мега-ПРО / ООО «Дата Экспресс». – URL: <http://lib.ulsu.ru/MegaPro/Web>. – Режим доступа : для пользователей научной библиотеки. – Текст : электронный.

Инженер ведущий



Щуренко Ю.В.

2024

Министерство науки и высшего образования РФ ФГБОУ ВО «Ульяновский государственный университет»	Форма	
Ф-Программа практики		

10. МАТЕРИАЛЬНО-ТЕХНИЧЕСКОЕ ОБЕСПЕЧЕНИЕ ПРАКТИКИ

Перечень необходимого оборудования и материалов:

1. Складной стул.
2. Планшет.
3. Кисти.
4. Гуашь/тушь
5. Карандаши.
6. Бумага.
7. Папка для работ.
8. Чертежные инструменты
9. Макетные инструменты

11. СПЕЦИАЛЬНЫЕ УСЛОВИЯ ДЛЯ ОБУЧАЮЩИХСЯ С ОГРАНИЧЕННЫМИ ВОЗМОЖНОСТЯМИ ЗДОРОВЬЯ (ОВЗ) И ИНВАЛИДОВ

Обучающиеся с ОВЗ и инвалиды проходят практику совместно с другими обучающимися (в учебной группе) или индивидуально (по личному заявлению обучающегося).

Определение мест прохождения практики для обучающихся с ОВЗ и инвалидов осуществляется с учетом состояния здоровья и требований к их доступности для данной категории обучающихся. При определении мест и условий (с учётом нозологической групп и группы инвалидности обучающегося) прохождения учебной и производственной практик для данной категории лиц учитываются индивидуальные особенности обучающихся, а также рекомендации медико-социальной экспертизы, отраженные в индивидуальной программе реабилитации, относительно рекомендованных условий и видов труда.


При определении места практики для обучающихся с ОВЗ и инвалидов особое внимание уделяется безопасности труда и оснащению (оборудованию) рабочего места. Рабочие места на практику предоставляются профильной организацией в соответствии со следующими требованиями:

– **для обучающихся с ОВЗ и инвалидов по зрению - слабовидящих:** оснащение специального рабочего места общим и местным освещением, обеспечивающим беспрепятственное нахождение указанным лицом своего рабочего места и выполнение индивидуального задания; наличие видеоувеличителей, луп;

– **для обучающихся с ОВЗ и инвалидов по зрению - слепых:** оснащение специального рабочего места тифлотехническими ориентирами и устройствами, с возможностью использования крупного рельефно-контрастного шрифта и шрифта Брайля, акустическими навигационными средствами, обеспечивающими беспрепятственное нахождение указанным лицом своего рабочего места и выполнение индивидуального задания;

– **для обучающихся с ОВЗ и инвалидов по слуху - слабослышащих:** оснащение (оборудование) специального рабочего места звукоусиливающей аппаратурой, телефонами для слабослышащих;

– **для обучающихся с ОВЗ и инвалидов по слуху - глухих:** оснащение специального рабочего места визуальными индикаторами, преобразующими звуковые сигналы в световые, речевые сигналы в текстовую бегущую строку, для беспрепятственного нахождения указанным лицом своего рабочего места и выполнения индивидуального задания;

Министерство науки и высшего образования РФ ФГБОУ ВО «Ульяновский государственный университет»	Форма	
Ф-Программа практики		

– для обучающихся с ОВЗ и инвалидов с нарушением функций опорно-двигательного аппарата: оборудование, обеспечивающее реализацию эргономических принципов (максимально удобное для инвалида расположение элементов, составляющих рабочее место); механизмы и устройства, позволяющие изменять высоту и наклон рабочей поверхности, положение сиденья рабочего стула по высоте и наклону, угол наклона спинки рабочего стула; оснащение специальным сиденьем, обеспечивающим компенсацию усилия при вставании, специальными приспособлениями для управления и обслуживания этого оборудования.

Условия организации и прохождения практики, подготовки отчетных материалов, проведения текущего контроля и промежуточной аттестации по практике обеспечиваются в соответствии со следующими требованиями:

– Объем, темп, формы выполнения индивидуального задания на период практики устанавливаются индивидуально для каждого обучающегося указанных категорий. В зависимости от нозологии максимально снижаются противопоказанные (зрительные, звуковые, мышечные и др.) нагрузки.

– Учебные и учебно-методические материалы по практике представляются в различных формах так, чтобы обучающиеся с ОВЗ и инвалиды с нарушениями слуха получали информацию визуально (документация по практике печатается увеличенным шрифтом; предоставляются видеоматериалы и наглядные материалы по содержанию практики), с нарушениями зрения – аудиально (например, с использованием программ-синтезаторов речи) или с помощью тифлоинформационных устройств.

– Форма проведения текущего контроля успеваемости и промежуточной аттестации для обучающихся с ОВЗ и инвалидов устанавливается с учетом индивидуальных психофизических особенностей (устно, письменно, при помощи компьютера, в форме тестирования и т.п.). При необходимости обучающемуся предоставляется дополнительное время для подготовки ответа и (или) защиты отчета.

– В случае необходимости использования в учебном процессе частично/исключительно дистанционных образовательных технологий, организация работы ППС с обучающимися с ОВЗ и инвалидами по всем видам практик предусматривается в электронной информационно-образовательной среде с учетом их индивидуальных психофизических особенностей.

Разработчик



подпись

доцент

должность

Мосина С.В.

ФИО

